


75
ПОБЕДА!
1945–2020

Памятка о ключевых событиях Великой Отечественной войны



22 июня 1941
нападение Германии на СССР,
начало Великой Отечественной войны



23 июля 1941
начало Строительства № 15
(станция радиовещания
под Куйбышевом)



17 июля 1942 – 2 февраля 1943
Сталинградская битва

8 сентября 1941 – 27 января 1944
блокада Ленинграда



5 июля – 23 августа 1943
Курская битва

30 сентября 1941
начало битвы под Москвой



3 августа – 15 сентября 1943
партизанская операция «Рельсовая война»

15 октября 1941
эвакуация в Куйбышев как запасную
столицу центральных госучреждений



5 августа 1943
освобождение Орла и Белгорода,
первый салют в Москве

7 ноября 1941
военные парады в Москве,
Воронеже, Куйбышеве



26 марта 1944
выход советских войск на границу СССР,
начало освобождения стран Европы

5-6 декабря 1941
контрнаступление под Москвой



6 июня 1944
открытие второго фронта союзниками

10 декабря 1941
первый полет Ил-2, собранного
в Куйбышеве



27 января 1945
освобождение узников Освенцима

5 марта 1942
в Куйбышеве состоялась премьера
симфонии №7 «Ленинградская»
Д.Д. Шостаковича



16 апреля – 2 мая 1945
битва за Берлин

9 мая 1945
безоговорочная капитуляция Германии



24 июня 1945
парад Победы в Москве



ПОМНИМ!
ГОРДИМСЯ!
ЧТИМ!

1941 - 1945





Памятка о ключевых событиях Великой Отечественной войны





Дорогой друг!

Перед тобой памятка о ключевых событиях Великой Отечественной войны. В 2020 году мы празднуем 75-летие Победы. Победы, которая досталась невероятно дорогой ценой. Ценой великих потерь, ценой подвига каждого солдата и труженика тыла над нашей головой простирается мирное небо. Наш долг – хранить память о судьбах этих людей и событиях Великой Отечественной войны.

Чтобы узнать информацию о событии, ты можешь отсканировать QR-код или перейти по ссылке, нажав на дату (если читаешь этот текст с компьютера).

Отсканировать QR-код можно несколькими способами:

1. Через приложение **Viber**. Откройте Viber. Нажмите на кнопочку  «Ещё» в нижнем правом углу -> теперь нажмите

на значок QR-кода  в верхнем правом углу. Появится квадратное окошечко – его следует навести на QR-код таким образом, чтобы код целиком попал в центр квадратика. Сканирование произойдет автоматически, но может занять несколько секунд. Вам будет предложена ссылка, соответствующая событию – нажмите на кнопочку «Открыть» и прочитайте информацию.



2. Через социальную сеть **ВКонтакте**. Откройте свою страничку ВКонтакте и в правом верхнем углу нажмите на значок QR-кода. Далее выберите наверху вкладку QR-сканер, наведите сканер так, чтобы сканируемый QR-код оказался внутри рамки, далее нажмите кнопку Открыть ссылку.

3. Через другое приложение **Сканер QR** и штрих-кодов, установленное через Google Play.



1941 - 1945

